

शिक्षण प्रसारक मंडळ,
गोपाळ कृष्ण गोखले महाविद्यालय, कोल्हापूर.
महत्वाची सूचना

दिनांक- २६/०७/२०२३

बी. ए., बी. कॉम., बी. एस्सी, बी. एस्सी कॉम्प्युटर सायन्स व बी.सी.ए. भाग ३ (Sem ५)
२०२३-२०२४ प्रवेश घेणा-या विद्यार्थ्यांसाठी

बी. ए., बी. कॉम., बी. एस्सी (Physics, Chemistry, Geology, व Zoology या विषयाकरिता), बी. एस्सी कॉम्प्युटर सायन्स व बी.सी.ए. भाग - ३ (Sem ५) मध्ये प्रवेश घेवू इच्छिणा-या नियमित (Regular) विद्यार्थी- विद्यार्थीनींना कळविणेत येते की, (Year Down/ Gap / Other College Student असलेले विद्यार्थी वगळता) महाविद्यालयाच्या ग्रंथालयातून प्रवेश फॉर्म घेवून दिनांक २८/०७/२०२३ ते ०५/०८/२०२३ या कालावधीत ग्रंथालयामध्ये अॅडमिशन कमिटीकडे प्रवेश फॉर्म जमा करायाचे आहेत. ज्या विद्यार्थी- विद्यार्थ्यांनी प्रवेश फॉर्म अॅडमिशन कमिटीकडे जमा केलेले आहेत त्या विद्यार्थी- विद्यार्थ्यांनी आपल्या रजिस्टर मोबाईलवर आलेल्या अॅडमिशन फी चा SMS प्रमाणे सदर अॅडमिशन फी ऑनलाईन दिनांक ०७/०८/२०२३ पर्यंत रजिस्टर मोबाईल नंबर द्वारे खालील मुद्दे क्र. १ ते ३ प्रमाणे ऑनलाईन फी भरता येईल. अॅडमिशन फी ऑनलाईन भरल्याशिवाय आपला प्रवेश निश्चित होणार नाही याची सर्वांनी नोंद घ्यावी.


ऑनलाईन फी भरल्यानंतर आपल्या रजिस्टर मोबाईल नंबरवर ERPSMS या नावाने फी भरल्याचा SMS येईल कोणत्याही परिस्थितीत **Double Payment** करू नये. तसेच २४ तासानंतर www.cimsstudent.mastersofterp.in या लिंकवर जावून Student Login मध्ये जावून किंवा GKG Student Dairy App मध्ये जावून आपला Username and Password वापरून फी भरल्याची पावती डाऊनलोड किंवा प्रिंट काढून ठेवावी. काही अडचण निर्माण झाल्यास श्री. एम. एम. चिंधे - ९५२७८९९८७७ यांना संपर्क करावा.

१. सदर SMS मध्ये www.feepayr.com या लिंकवर जावून प्रवेशित रजिस्टर मोबाईल वरून ऑनलाईन फी भरून प्रवेश निश्चित करावा.
२. आपल्या कॉलेजच्या www.gkgcollege.edu.in या वेबसाईटवर ONLINE PAYMENT या Option मध्ये जावून ऑनलाईन अॅडमिशन फी भरता येईल.
३. GKG Student Dairy हे ॲप कॉलेजच्या वेबसाईटवर जावून Download करून Username आणि Password टाकून ॲप चालू करावे. सदर ॲपचा उपयोग Fee Paid Option मध्ये जावून Pay Now वर क्लिक करून Online Fee भरावी.
४. अॅडमिशन फी भरताना डेबिट कार्ड, क्रेडिटकार्ड, यु.पी.आय., नेट बँकींग यांचा वापर करता येईल. सदर विद्यार्थ्यांनी ऑनलाईन अॅडमिशन फी भरल्याशिवाय आपला प्रवेश निश्चित होणार नाही याची नोंद घ्यावी. सदर विद्यार्थ्यांनी ऑनलाईन अॅडमिशन फी भरल्या शिवाय आपला प्रवेश निश्चित होणार नाही याची नोंद घ्यावी.
5. Exam Details मध्ये एकूण 300 पैकी सेमी 4 मध्ये प्राप्त झालेले मार्क्स भरावेत.

६. जातीचे प्रमाणपत्र, दिव्यांग दाखला, आजी / माजीसैनिक दाखला इ. तत्सम मुळकागदपत्रे (Original)) अपलोड करावेत.
७. जे विद्यार्थी बी. ए. भाग - २ ला जे दोन ऐच्छिक (Optional) विषय असतील त्यामधील बी. ए. भाग - ३ ला एक विषय निवडणे आवश्यक आहे.
८. जे विद्यार्थी B.Com भाग २ सेमिस्टर ३ मध्ये Corporate Accounting या विषयामध्ये पास आहेत त्यांनाच Adv. Accountancy हा विषय मिळेल इतर विद्यार्थ्यांना Industrial Management किंवा Adv. Costing हा विषय घ्यावा लागेल.
९. इन्कारमेंट सायन्स हा विषय आवश्यक (Compulsory) आहे.
१०. प्रथम ग्रुपनिवडीस प्रथम प्राधान्य असेल. त्यामुळे ग्रुप निवडताना विचारपूर्वक निवडावा ग्रॅन्टेबल मध्ये ग्रुप उपलब्ध नसेल तर नॉनग्रॅन्टेबल मध्ये फी भरून प्रवेश घ्यावा लागेल.
११. विषय निश्चितीचा अंतिम निर्णय प्रवेश समितीकडे राखून ठेवला जाईल.
१२. प्रवेश फॉर्म भरताना सेमी ४ चे मार्कलिस्ट, जातीचे प्रमाणपत्र, दिव्यांग दाखला, आजी / माजीसैनिक दाखला इ. तत्सम कागदपत्रे जोडावेत.
१३. ज्या विद्यार्थ्यांनी मागील वर्षात ई.बी.सी. / शिष्यवृत्ती अंतर्गत प्रवेश घेतला होता. व ई.बी.सी. / शिष्यवृत्ती अर्ज ऑनलाईन भरला नाही किंवा मंजूर झाली नसेल अशा सर्व विद्यार्थ्यांना मागील वर्षाची आऊट स्टँडींग फी भरावी लागेल.
१४. बी. ए. बी. कॉम., बी. एस्सी., बी. एस्सी कॉम्प्युटर सायन्स आणि बी.सी.ए. मध्ये प्रवेश मिळालेल्या विद्यार्थ्यांनी खालील दोन टप्यात फी भरावयाची आहे. दुसऱ्या टप्याची फी परीक्षा फॉर्म भरताना भरावयाची आहे.

अ.क्र.	वर्ग	पहिला टप्या	दुसरा टप्या
१.	बी. ए. भाग - ३ (Grantable)	२१८५	०
२.	बी. ए. भाग - ३ (Non Grantable)	३०००	२३८५
३.	बी. कॉम. भाग - ३ (Grantable)	२१८५	०
४.	बी. कॉम. - ३ (Non Grantable)	३०००	२३८५
५.	बी. एस्सी भाग - ३ (Grantable)	२३१०	०
६.	बी. एस्सी भाग - ३ (Non Grantable)	६०००	८०१०
५.	बी. एस्सी कॉम्प्युटर सायन्स भाग ३३	९०००	१००१०
६.	बी. सी. ए. भाग - ३	८०००	८२८५




 प्र.प्राचार्य
 गोपाळ कृष्ण गोखले महाविद्यालय,
 कोल्हापूर.

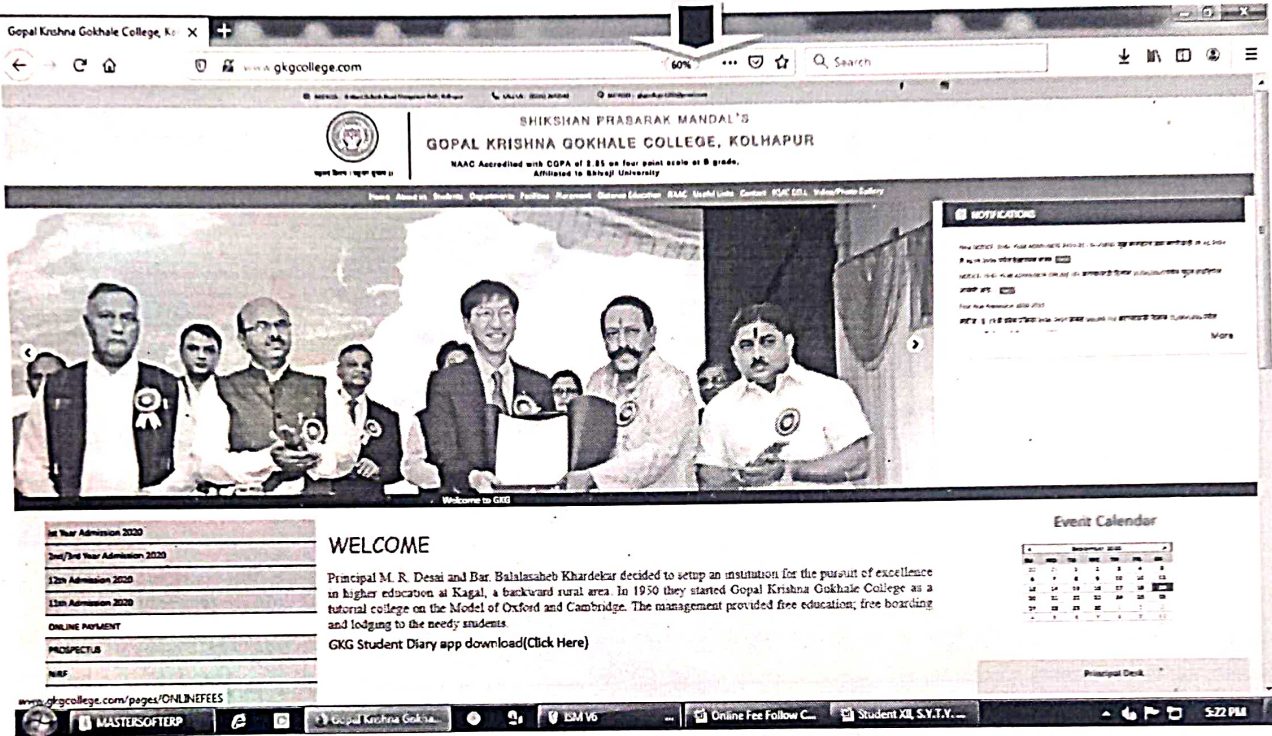
सोवत - १. अॅडमिशन कमिटी

२. ऑनलाईन अॅडमिशन फी भरण्यासाठी Follow Chart

ONLINE PAYMENT FOLLOW CHART

Visit to www.gkgcollege.edu.in

ONLINE PAYMENT

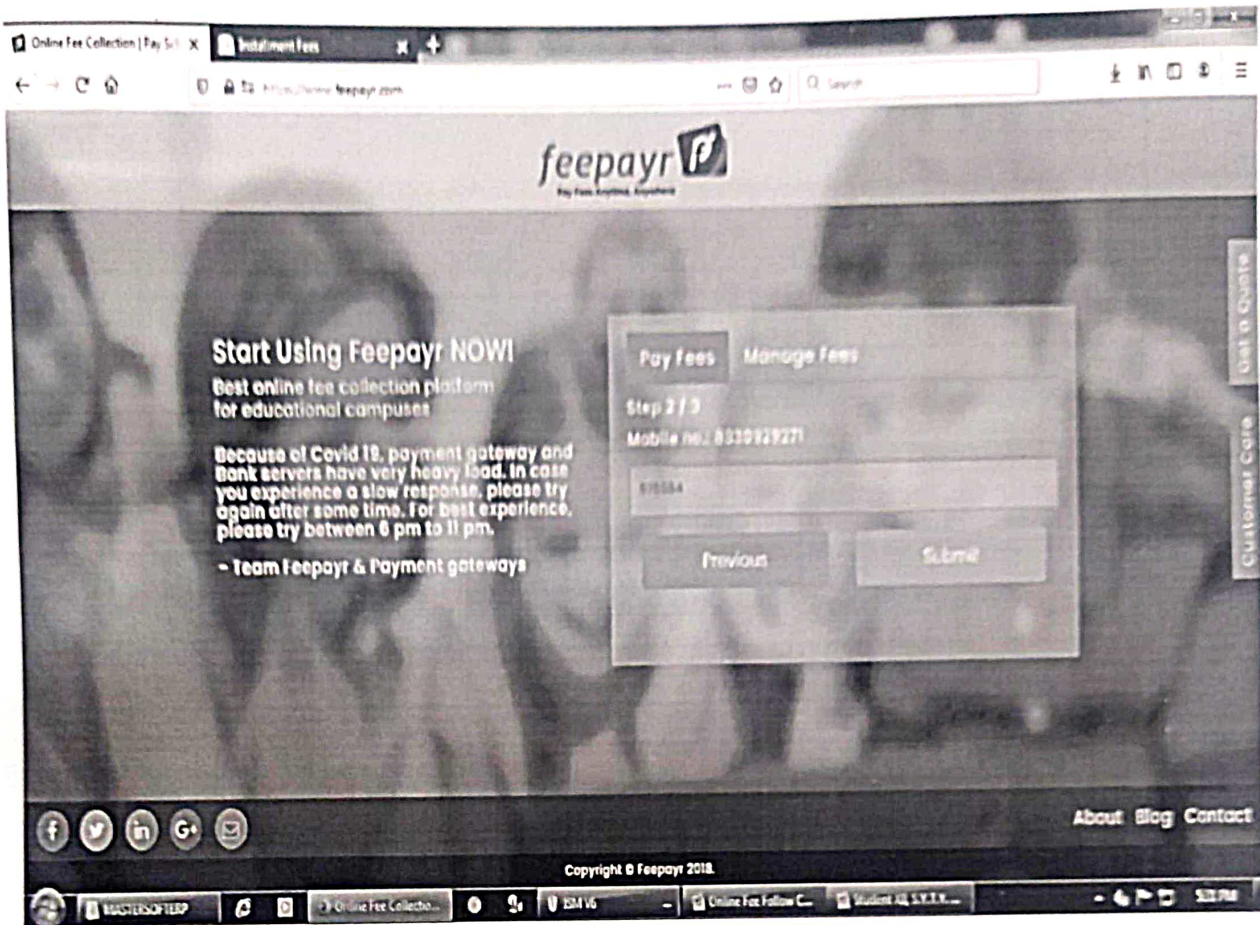


➔ [FOR ONLINE FEES PAYMENT \(Click here\)](#)

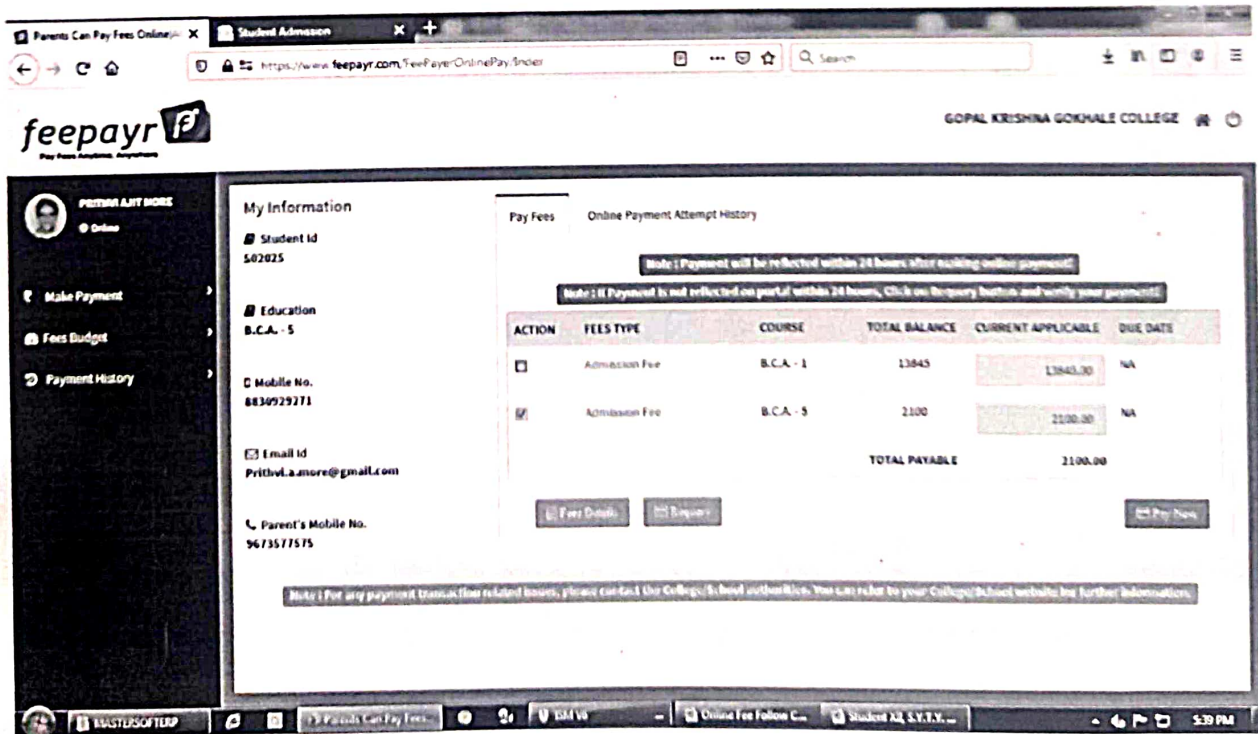
Step 1 - College Select and enter register mobile number



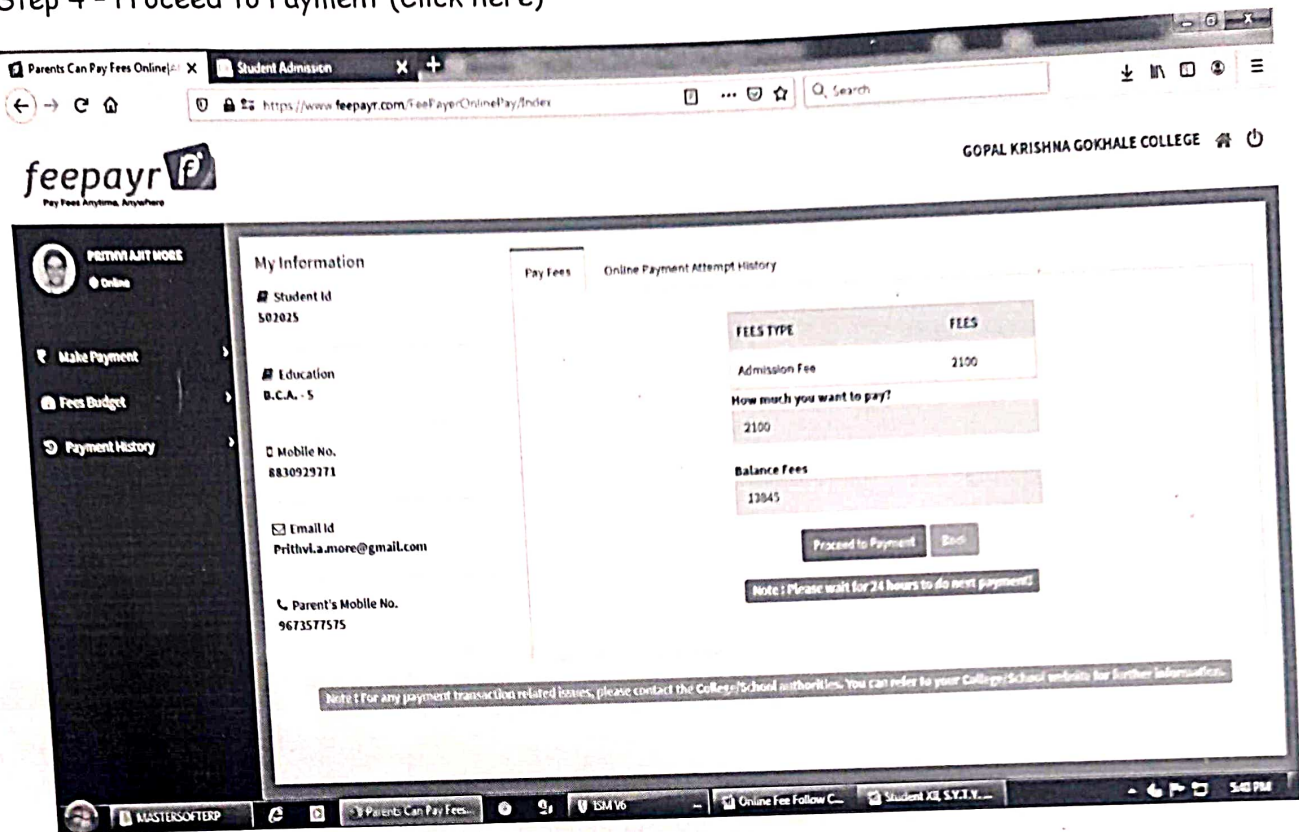
2 - ENTER OTP



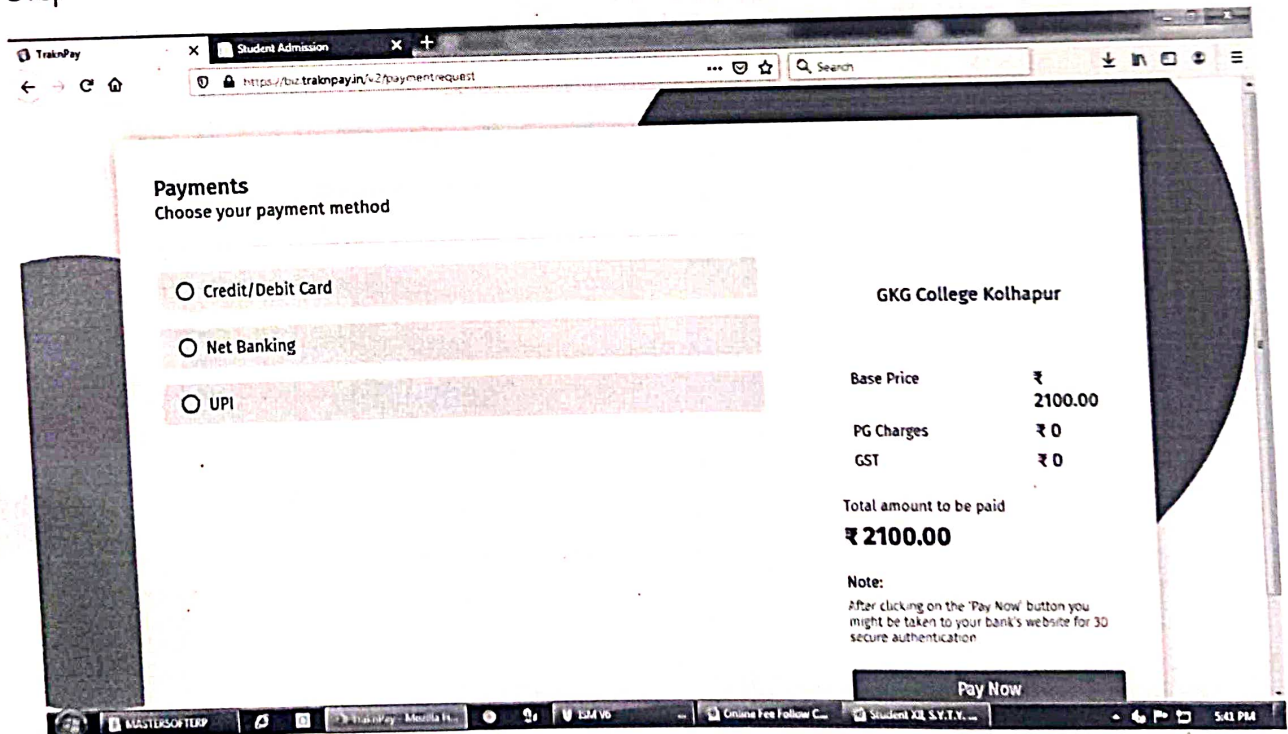
Step 3 - Pay Now (Click here)



Step 4 - Proceed to Payment (Click here)



Step 5 - Credit/Debit/Net Banking/UPI through Pay Now (Click here)



Make Payment after GO TO HOME (Click here) take Print Receipt

THE END